

Enquête sur la Réforme des Retraites

Résultats d'enquête



Enquête sur la Réforme des Retraites

Résultats d'enquête

La question du financement des retraites en France est à l'ordre du jour. Aujourd'hui, une retraite sur 10 est payée mais n'est pas financée. La crise aggrave encore ce problème et menace la survie de notre régime de retraite. La France a mené 4 réformes en vingt ans mais cela n'a pas suffi et elle doit trouver près de 50 milliards d'euros d'ici à 2030 pour ses futurs pensionnés.

Mediaprism Group a donc mené une **enquête on line du 12 au 26 août 2010** auprès d'un échantillon issu de notre communauté Emailetvous, composée d'internautes de 18 ans et plus.

Les résultats présentés dans ce document ont été obtenus à partir d'un échantillon de 26 000 **répondants**. Une partie de cette enquête a été menée en partenariat avec le Laboratoire de l'Egalité.

L'échantillon a été redressé sur les critères de sexe, âge, CSP individu, revenus et lieu de résidence de manière à être représentatif de la population 18 ans et plus.

Profil des Répondants (après redressement)

SEXE	
Hommes	48%
Femmes	52%
AGE	
18-34 ans	27%
35-44 ans	18%
45-54 ans	18%
55 ans et plus	37%
CATEGORIE SOCIO-PROFESSIONNELLE DE L'INTERVIEWE	
CSP+	14%
Professions intermédiaires	13%
CSP-	31%
Inactifs	42%
REVENUS	
Moins de 1 500 euros	26%
Entre 1 500 et 3 000 euros	37%
Plus de 3 000 euros	26%
N.R.	11%
LIEU DE RESIDENCE	
Ile de France	18%
Province	82%



Enquête sur la Réforme des Retraites

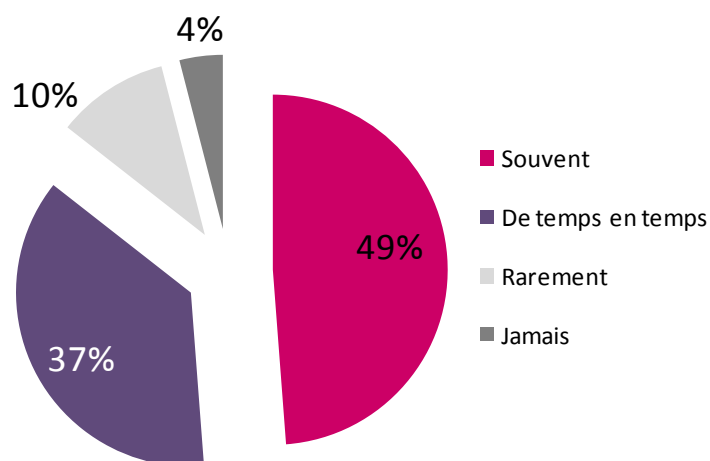
Résultats d'enquête

Opinions générales sur la retraite



Q. Pensez-vous à votre retraite ?

Souvent	49%
De temps en temps	37%
Rarement	10%
Jamais	4%



Sous Total « Oui, j'y pense » : 96%

Base : Ensemble

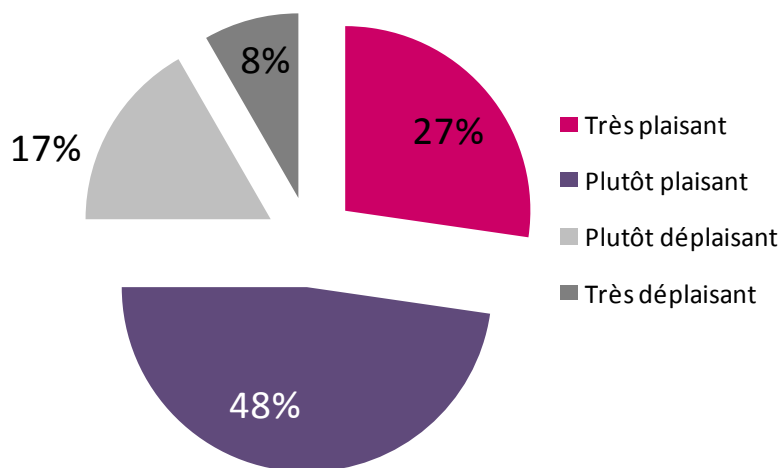
La quasi-totalité des répondants déclare **penser à leur retraite** et la moitié d'entre eux y pensent même **souvent**.

Les **femmes** déclarent y **penser moins souvent** que les hommes (45% versus 54%).



Q. Lorsque vous pensez « retraite » vous pensez à quelque chose de...

Très plaisant	27%
Plutôt plaisant	48%
Plutôt déplaisant	17%
Très déplaisant	8%



Sous Total « Plaisant » : 75%

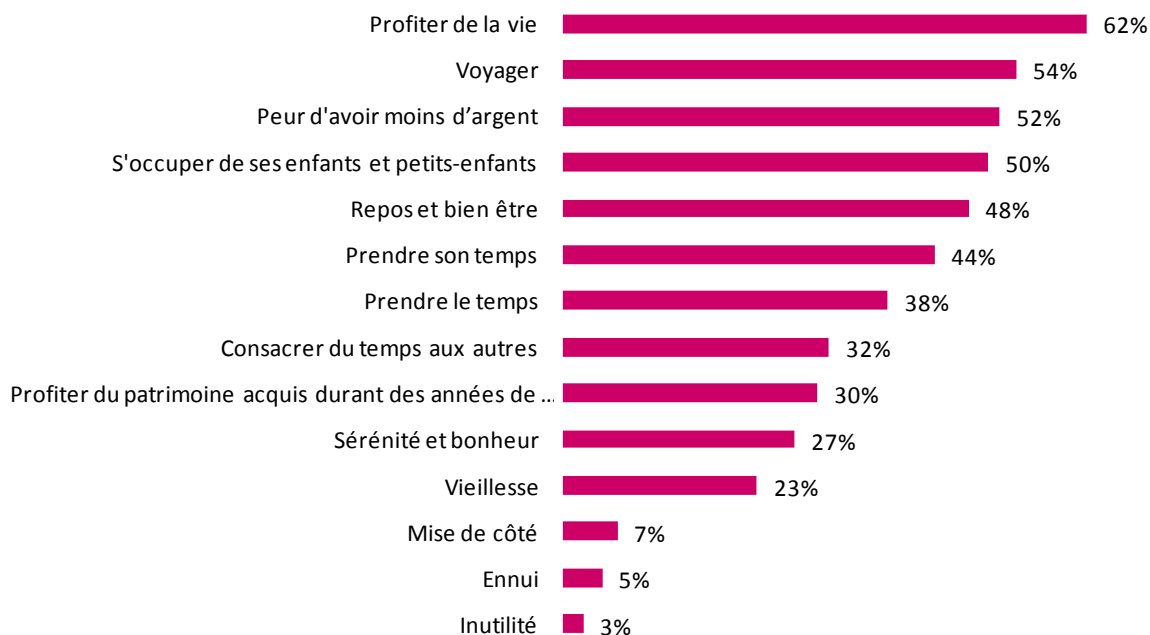
Base : Pensez à leur retraite

La plupart (75%) imagine quelque chose de plaisant, **davantage encore les hommes (81%)** que les femmes (70%).



Q. Et lorsque vous pensez à votre retraite, vous pensez à ...

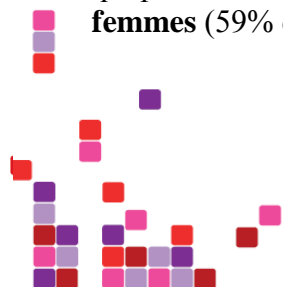
Profiter de la vie	62%
Voyager	54%
Peur d'avoir moins d'argent	52%
S'occuper de ses enfants et petits-enfants	50%
Repos et bien être	48%
Prendre son temps	44%
Prendre le temps	38%
Consacrer du temps aux autres	32%
Profiter du patrimoine acquis durant des années de travail	30%
Sérénité et bonheur	27%
Vieillesse	23%
Mise de côté	7%
Ennui	5%
Inutilité	3%



Base : Pensent à leur retraite

Les répondants ont une **représentation** de la retraite **très positive** : profiter de la vie, voyager, s'occuper des enfants et petits enfants... Ils évoquent très peu les notions d'ennui, mise de côté, inutilité ...

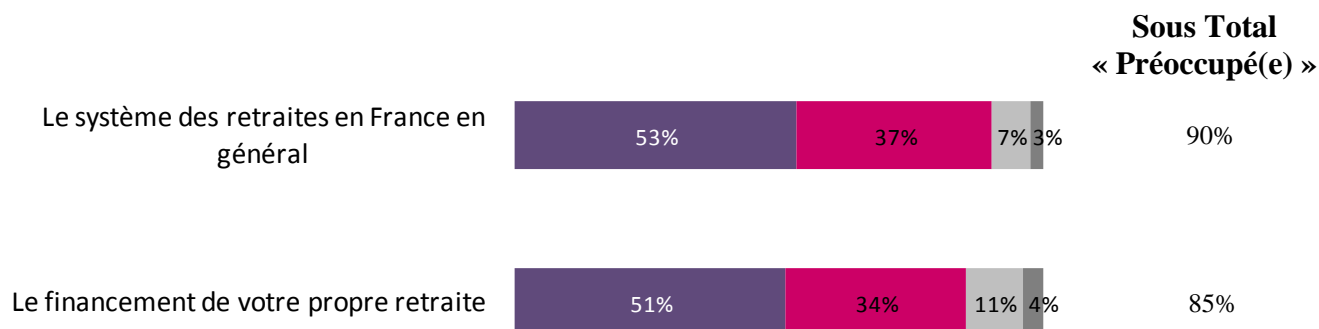
Un **bémol** pourtant : la **peur d'avoir moins d'argent** qui concerne plus de la moitié de ceux qui pensent à leur retraite. On notera d'ailleurs que **cette inquiétude touche davantage les femmes** (59% d'entre elles) que les hommes (43%).



- Q. Etes -vous, très, assez, peu ou pas du tout préoccupé(e) par...
- le système des retraites en France en général ?
 - le financement de votre propre retraite ?

Le système des retraites en France en général	
Très préoccupé-e	53%
Assez préoccupé-e	37%
Peu préoccupé-e	7%
Pas du tout préoccupé-e	3%
Le financement de votre propre retraite	
Très préoccupé-e	51%
Assez préoccupé-e	34%
Peu préoccupé-e	11%
Pas du tout préoccupé-e	4%

■ Très préoccupé-e ■ Assez préoccupé-e ■ Peu préoccupé-e ■ Pas du tout préoccupé-e



Base : Ensemble

90% des répondants se disent **préoccupés** par le système de retraite en général et **85%** par le **financement de leur propre retraite**.

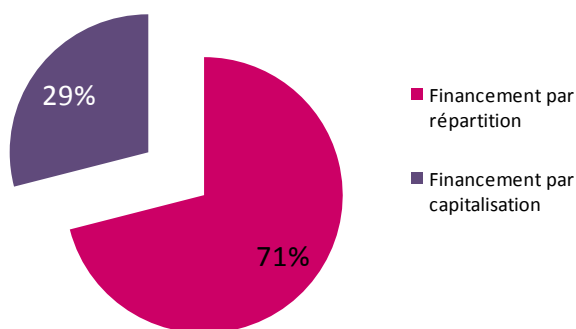
Les **femmes sont plus préoccupées** que les hommes par le **financement de leur retraite** (88% versus 82%).



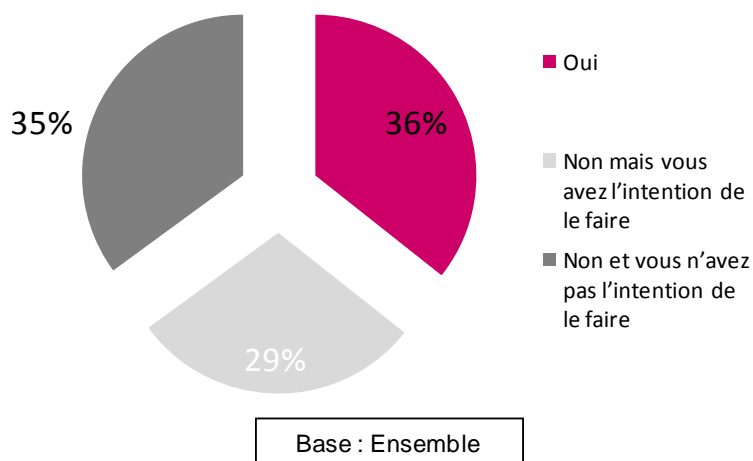
Il existe deux modes de financement des retraites :

- le **financement par répartition** fondé sur la solidarité entre générations. Les cotisations des actifs servent immédiatement à financer les pensions des retraités
- le **financement par capitalisation** : l'assuré accumule une épargne pendant son activité professionnelle. A sa retraite, les sommes épargnées sont reversées sous forme de rente.

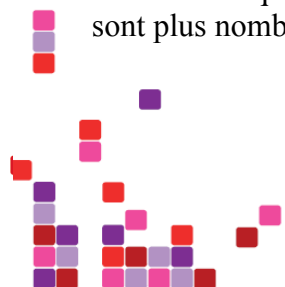
Q. Auquel de ces deux modes de financement êtes-vous le plus favorable ?



Q. En France, c'est le système par répartition qui est en place mais, en complément, certaines personnes constituent une retraite supplémentaire par le biais de l'épargne retraite ou de l'assurance vie. Est-ce votre cas ?



Plus d'un tiers des répondants **se constitue d'ores et déjà une retraite supplémentaire** par le biais de l'épargne retraite ou de l'assurance vie et un autre petit tiers a l'intention de le faire. Là encore, nous constatons que le sujet du **financement** de la retraite **préoccupe davantage les femmes (88%)** que les hommes (82%). Même si, aujourd'hui, elles sont moins nombreuses que les hommes à constituer une retraite supplémentaire (32% versus 40%), elles sont plus nombreuses qu'eux à en avoir l'intention (37% versus 20%).

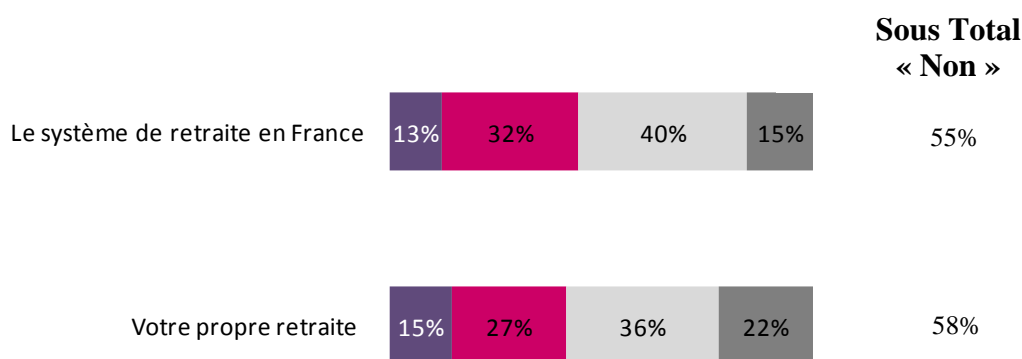


Q. Avez-vous le sentiment d'être bien informé(e) sur...

- le système de retraite en France ?
- votre propre retraite ?

Le système de retraite en France	
Oui, tout à fait	13%
Oui, plutôt	32%
Non, plutôt pas	40%
Non, pas du tout	15%
Votre propre retraite	
Oui, tout à fait	15%
Oui, plutôt	27%
Non, plutôt pas	36%
Non, pas du tout	22%

■ Oui, tout à fait ■ Oui, plutôt ■ Non, plutôt pas ■ Non, pas du tout



Base : Ensemble


Le sentiment de **manquer d'informations** sur le sujet vient renforcer le niveau de préoccupation des répondants : **55% se disent plutôt mal informés** sur le système de retraite en France et **58 % sur leur propre retraite**.

Les **femmes** sont **beaucoup plus nombreuses que les hommes** à se sentir mal informées en particulier sur le financement de leur retraite (67% versus 49%).



Q. Pensez-vous que les Français devraient bénéficier d'informations sur leur retraite...

De manière systématique, tous les ans	73%
Dès qu'un événement ayant des implications sur leur retraite se produit (perte d'emploi, maternité...)	48%
Avant des prises de décision professionnelles et/ou personnelles ayant une implication sur leur retraite (temps partiel, congé parental, ...)	44%



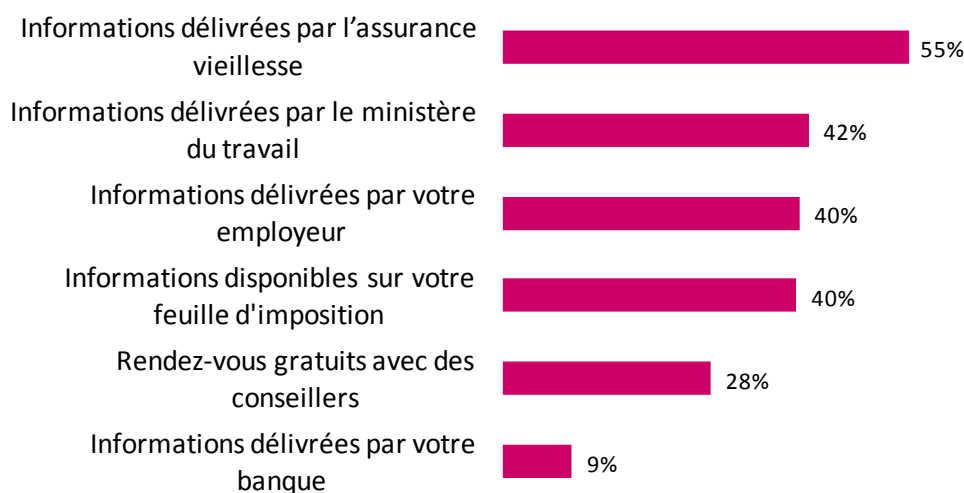
Base : Ensemble

Les **¾ des répondants** considèrent qu'ils devraient **recevoir des informations tous les ans** mais aussi, pour la moitié d'entre eux, dès qu'un événement ayant des implications sur leur retraite se produit. Les femmes sont, plus que les hommes, en attente de ce type d'informations (47% versus 41%).



Q. Si oui, sous quelle forme ?

Informations délivrées par l'assurance vieillesse	55%
Informations délivrées par le ministère du travail	42%
Informations délivrées par votre employeur	40%
Informations disponibles sur votre feuille d'imposition	40%
Rendez-vous gratuits avec des conseillers	28%
Informations délivrées par votre banque	9%



Base : Pensez que les Français devraient bénéficier d'informations sur leur retraite

Les avis sont partagés sur la question de la responsabilité de la diffusion de ces informations mais c'est **l'assurance vieillesse** qui reste le plus souvent citée (55%), suivie du **ministère du travail** et de **l'employeur** (respectivement 42 et 40%).



Enquête sur la Réforme des Retraites

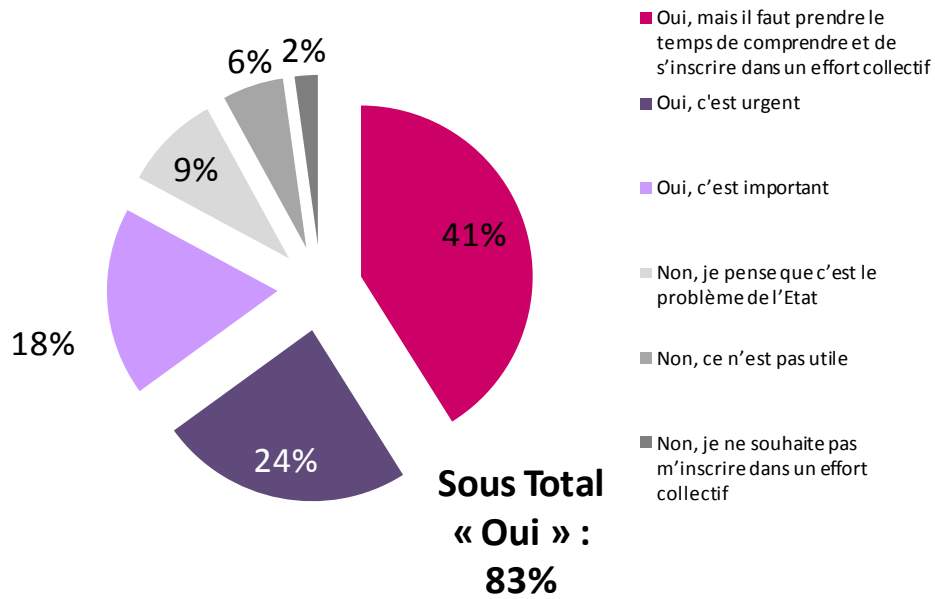
Résultats d'enquête

Perception Générale sur le Projet de Réforme



Q. Pensez-vous qu'une réforme sur les retraites doit être mise en place en France ?

Oui, mais il faut prendre le temps de comprendre et de s'inscrire dans un effort collectif	41%
Oui, c'est urgent	24%
Oui, c'est important	18%
Non, je pense que c'est le problème de l'Etat	9%
Non, ce n'est pas utile	6%
Non, je ne souhaite pas m'inscrire dans un effort collectif	2%



Base : Ensemble

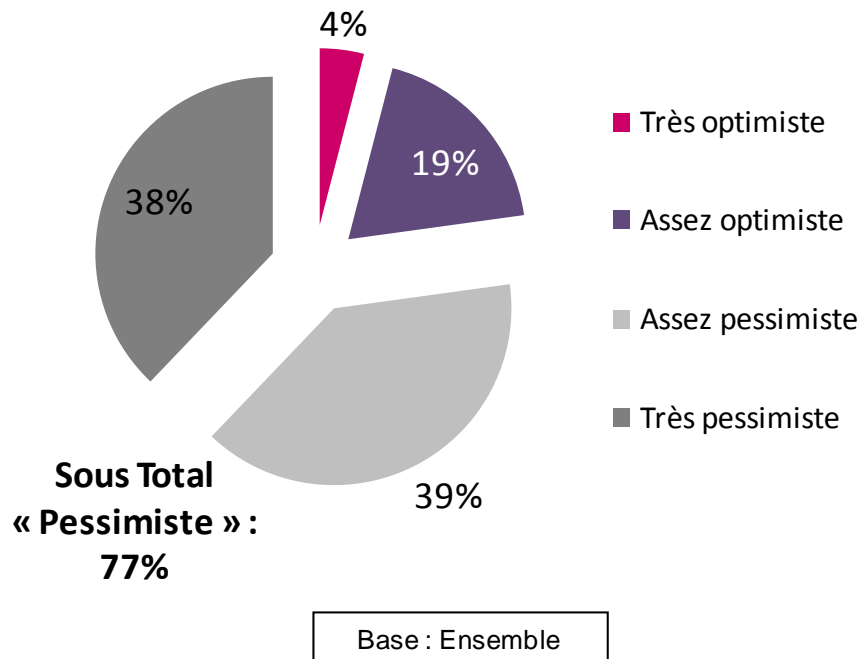
Plus de 8 répondants sur 10 (**83%**) estiment **qu'une réforme des retraites doit être mise en place** mais 41% d'entre eux pensent qu'il faut prendre le temps de comprendre et de s'inscrire dans un effort collectif alors que 24% pensent que cela est urgent.

85% des femmes considèrent qu'une réforme doit être mise en place et pour 43% d'entre elles, il faut prendre le temps (respectivement 81% et 39% pour les hommes).



Q. Etes-vous optimiste sur la capacité des responsables à trouver une solution satisfaisante au problème des retraites en France ?

Très optimiste	4%
Assez optimiste	19%
Assez pessimiste	39%
Très pessimiste	38%



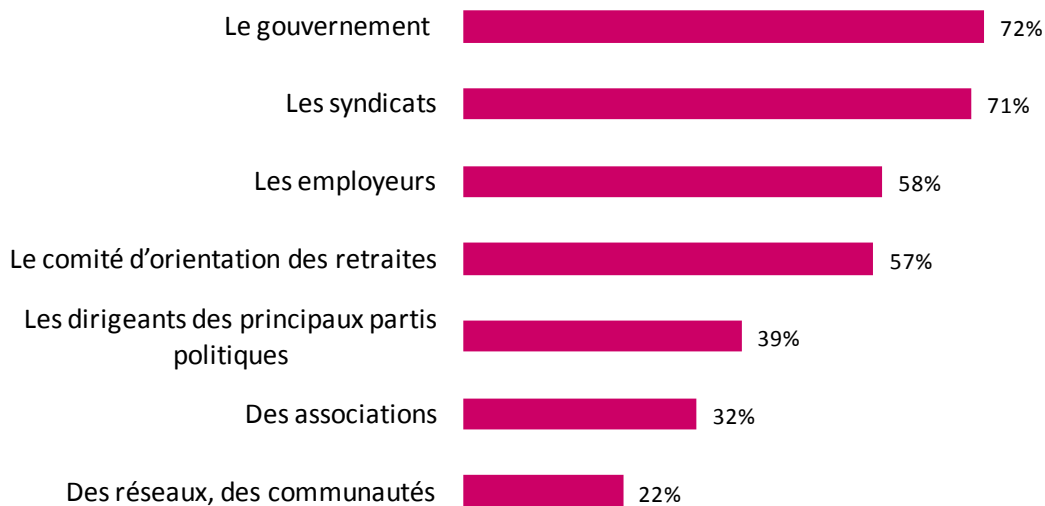
Les $\frac{3}{4}$ des répondants sont **assez pessimistes** quant à la capacité des responsables à trouver des solutions (et même plus d'1/3 très pessimiste).

Les **femmes** sont **plus pessimistes encore que les hommes** (80% versus 74%).



Q. Selon vous, parmi les acteurs suivants, lesquels doivent participer à la réflexion sur la réforme des retraites ?

Le gouvernement	72%
Les syndicats	71%
Les employeurs	58%
Le comité d'orientation des retraites	57%
Les dirigeants des principaux partis politiques	39%
Des associations	32%
Des réseaux, des communautés	22%



Base : Ensemble

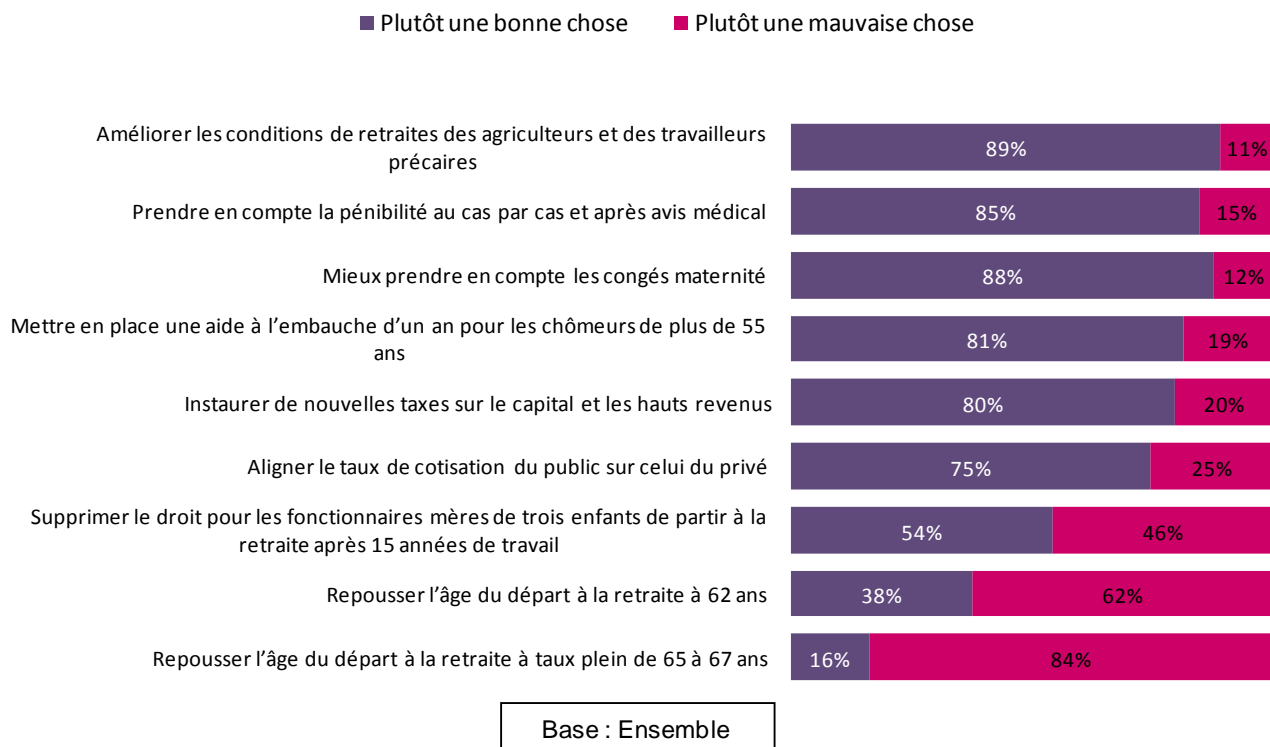
Pour eux, la réflexion sur la réforme concerne surtout le **gouvernement** (72%) et les **syndicats** (71%), puis les **employeurs** (58%) et le **COR** (57%).

1/3 des répondants pensent que les **associations devraient y participer**.

Les femmes croient davantage au rôle que pensent jouer les associations (35% versus 30%) et les réseaux (26% versus 18%).



**Q. Voici les décisions proposées par le gouvernement.
Pour chacune d'elles, pensez-vous que cela soit une bonne ou une mauvaise chose ?**



Les répondants considèrent d'un mauvais œil le fait de repousser l'âge du départ à la retraite : **62% considèrent que c'est une mauvaise chose de repousser l'âge du départ à la retraite à 62 ans et 84% une mauvaise chose de repousser l'âge du départ à la retraite à taux plein à 67 ans.**

Ils sont très partagés sur le fait de supprimer le droit pour les fonctionnaires mères de trois enfants de partir à la retraite après 15 ans de travail (54% pour et 46% contre).

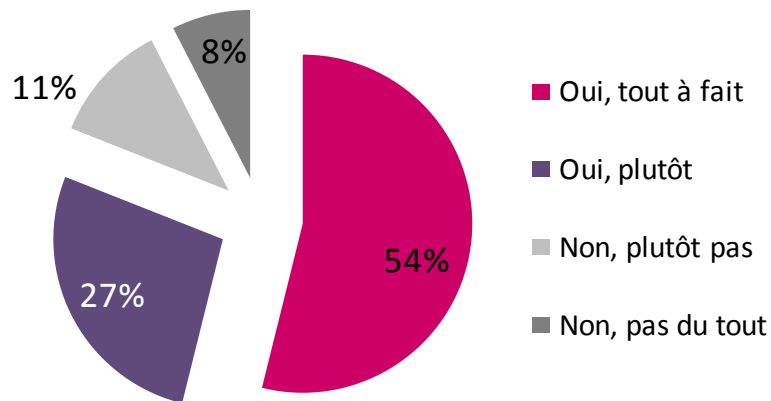
Ils sont **positifs** sur toutes les autres propositions y compris sur **l'instauration de nouvelles taxes sur le capital et les revenus (80%)** et sur **l'alignement du public sur le privé (75%)**.
On notera que **88% approuvent l'idée de mieux prendre en compte les congés maternité.**

Les femmes ont globalement sur tous ces points des avis plus tranchés que les hommes.



Q. Dans le cadre de cette réforme des retraites, pensez-vous qu'il faudrait tenir compte de la pénibilité liée à la gestion du foyer (tâches ménagères, éducation des enfants, prise en charge des parents âgés ...), dont s'occupent le plus souvent les femmes ?

Oui, tout à fait	54%
Oui, plutôt	27%
Non, plutôt pas	11%
Non, pas du tout	8%



Sous Total « Oui » : 81%

Base : Ensemble

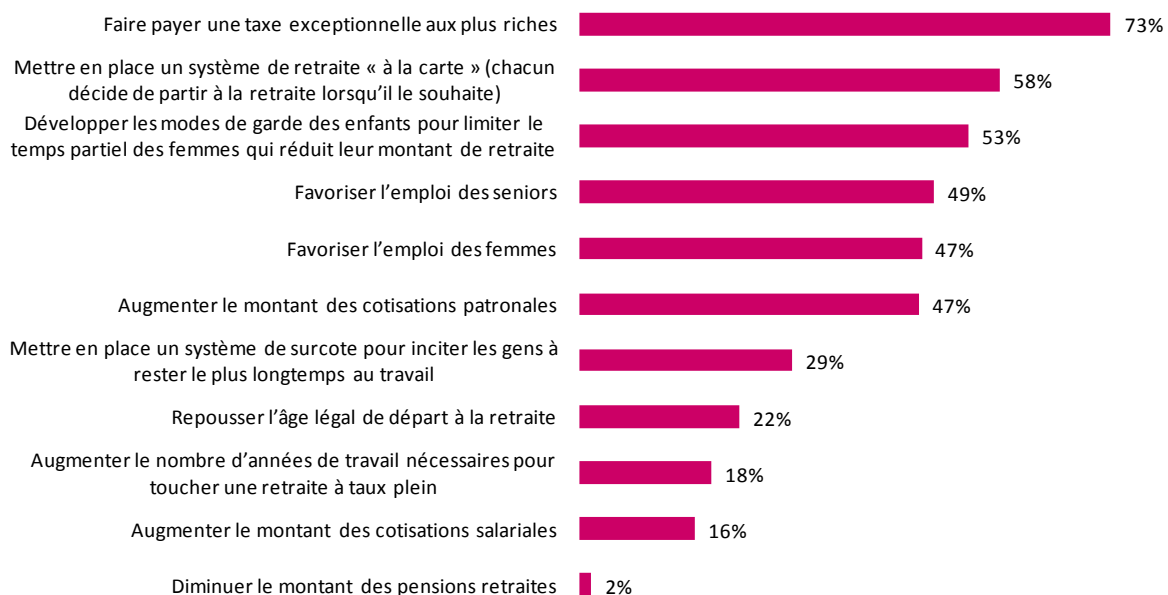
8 répondants sur 10 pensent qu'il faudrait **tenir compte de la pénibilité liée à la gestion du foyer**.

Les femmes plus que les hommes (respectivement 84% et 78%).



Q. Selon vous, sur quels paramètres doit-on agir pour faire face au problème des retraites, en France ?

Faire payer une taxe exceptionnelle aux plus riches	73%
Mettre en place un système de retraite « à la carte » (chacun décide de partir à la retraite lorsqu'il le souhaite)	58%
Développer les modes de garde des enfants pour limiter le temps partiel des femmes qui réduit leur montant de retraite	53%
Favoriser l'emploi des seniors	49%
Favoriser l'emploi des femmes	47%
Augmenter le montant des cotisations patronales	47%
Mettre en place un système de surcote pour inciter les gens à rester le plus longtemps au travail	29%
Repousser l'âge légal de départ à la retraite	22%
Augmenter le nombre d'années de travail nécessaires pour toucher une retraite à taux plein	18%
Augmenter le montant des cotisations salariales	16%
Diminuer le montant des pensions retraites	2%



Base : Ensemble

Plus de la moitié des répondants (**58%**) considèrent que l'on devrait mettre en place un **système de retraite à la carte**.

La réflexion sur l'emploi et également à mener selon eux, l'emploi des seniors (pour 49%) et celui des femmes (pour 47%).

Les femmes, plus que les hommes, souhaitent :

- développer les modes de garde (61% versus 46%)
- favoriser l'emploi des femmes (57% versus 35%)



Enquête sur la Réforme des Retraites

Résultats d'enquête

Perception des Inégalités

En partenariat avec le

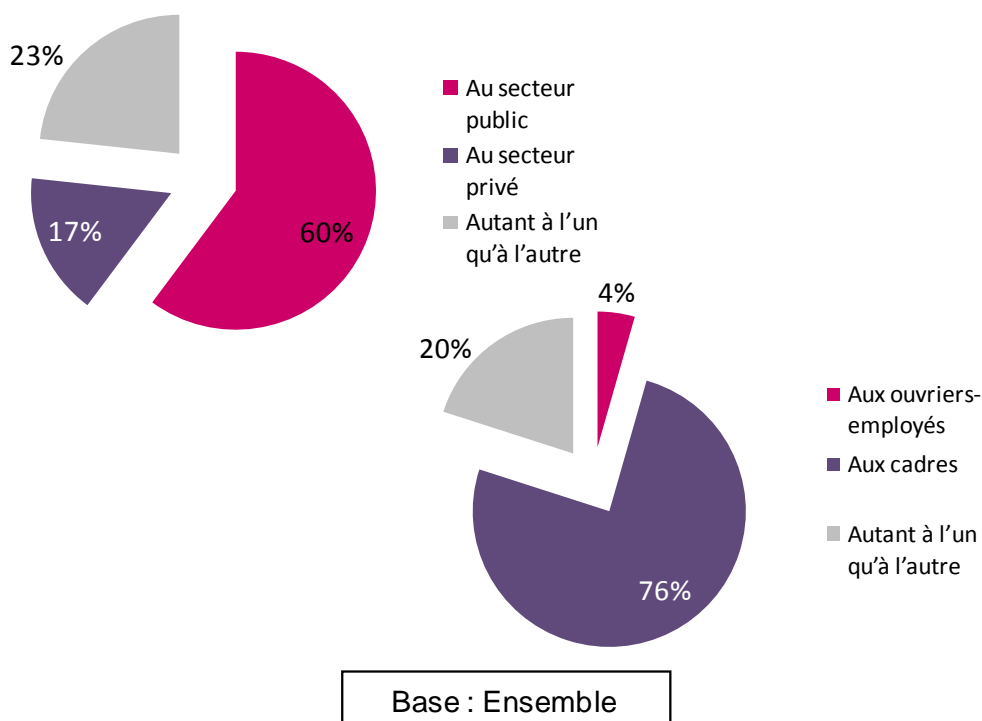
Laboratoire
de l'Égalité



Q. Selon vous, à ce jour, à qui notre système de retraite français actuel est-il le plus favorable ?

Au secteur public	60%
Au secteur privé	17%
Autant à l'un qu'à l'autre	23%

Aux ouvriers-employés	4%
Aux cadres	76%
Autant à l'un qu'à l'autre	20%



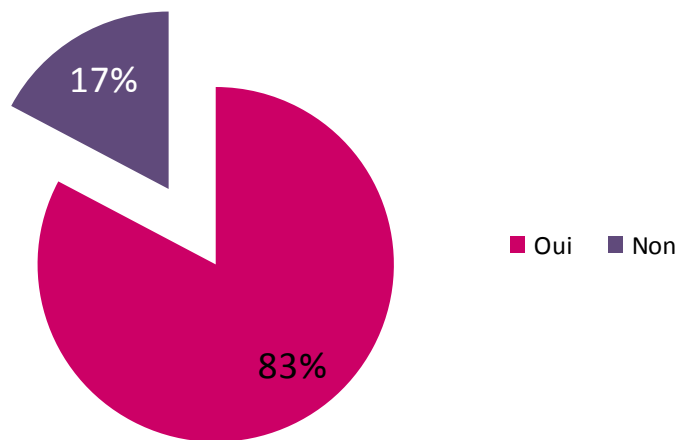
La majorité des répondants considère que le **système actuel** est **inégal** :

- **77%** perçoivent des **inégalités entre le secteur privé et le secteur public**
- **80%** entre les **cadres et les employés/ouvriers**



Q. En matière de retraite, pensez-vous qu'il existe des inégalités entre les hommes et les femmes ?

Oui	83%
Non	17%



Base : Ensemble

La majorité des répondants considère que le **système actuel** est **inégal** :

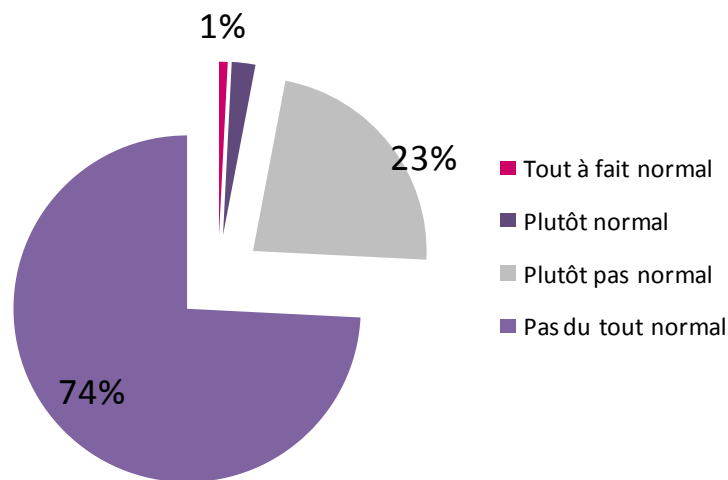
- **83%** entre les **femmes et les hommes**

Les **femmes** sont, **plus conscientes** que les hommes **des inégalités** entre les deux sexes (87% versus 78%).



Q. Et trouvez-vous cela...

Tout à fait normal	1%
Plutôt normal	2%
Plutôt pas normal	23%
Pas du tout normal	74%



Base : Ensemble

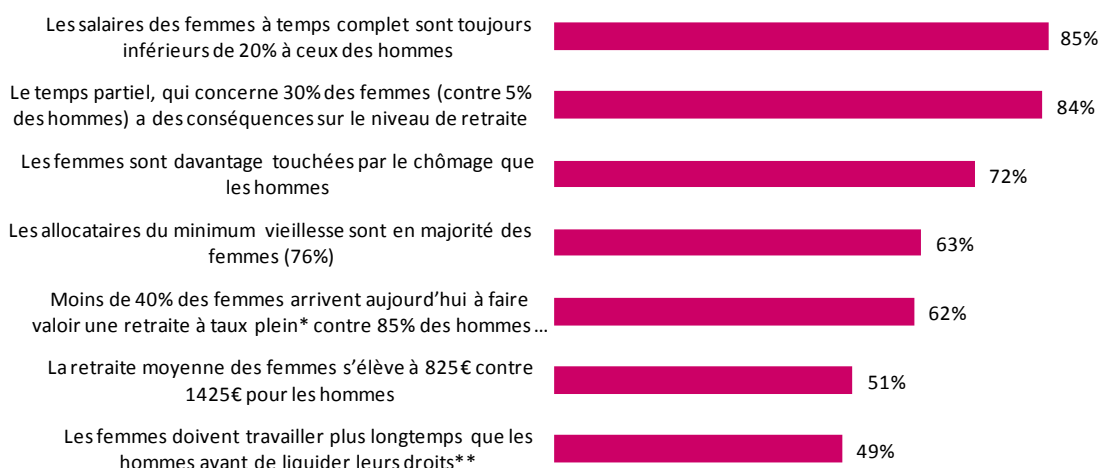
La quasi-totalité des répondants (97%) **considèrent anormal qu'il existe des inégalités hommes/femmes**. Le sentiment est partagé par les hommes (96%) comme par les femmes (98%).



Q. En ce qui concerne les retraites, il y a effectivement des inégalités entre les hommes et les femmes. Saviez-vous que...

Les salaires des femmes à temps complet sont toujours inférieurs de 20% à ceux des hommes	
Oui	85%
Non	15%
Le temps partiel, qui concerne 30% des femmes (contre 5% des hommes) a des conséquences sur le niveau de retraite	
Oui	84%
Non	16%
Les femmes sont davantage touchées par le chômage que les hommes	
Oui	72%
Non	28%
Les allocataires du minimum vieillesse sont en majorité des femmes (76%)	
Oui	63%
Non	37%
Moins de 40% des femmes arrivent aujourd'hui à faire valoir une retraite à taux plein* contre 85% des hommes en raison de carrières fractionnées par la vie familiale	
Oui	62%
Non	38%
La retraite moyenne des femmes s'élève à 825€ contre 1425€ pour les hommes	
Oui	51%
Non	49%
Les femmes doivent travailler plus longtemps que les hommes avant de liquider leurs droits*	
Oui	49%
Non	51%

■ Oui



Base : Ensemble

* Le taux plein de la retraite est obtenu lorsque le salarié a cotisé suffisamment d'années auprès du régime de retraite.

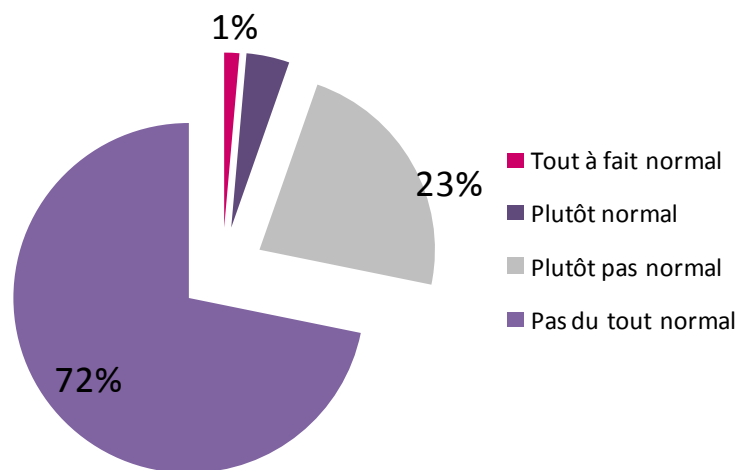
** Liquidation = Vérification des droits acquis et calcul du montant de la retraite d'un assuré, préalable à sa mise en paiement

Les répondants ont une **bonne connaissance des inégalités relatives au parcours professionnel** (salaires des femmes inférieurs, plus de temps partiel subi, plus de chômage). En revanche, ils sont **moins au fait de la réalité des retraites des femmes aujourd'hui** : la moitié d'entre eux seulement connaît le montant moyen de la retraite des femmes et des hommes et savent que les femmes ont besoin de travailler plus longtemps avant de liquider leurs droits.

Les **femmes** sont encore **plus conscientes** que les hommes des inégalités de parcours professionnels. Elles savent également davantage qu'elles doivent **travailler plus longtemps** que les hommes pour liquider leurs droits mais elles sont, en revanche, **moins au courant que les hommes des réalités concrètes de leur retraite** (montant...)

Q. Des études chiffrées montrent que, suite à cette réforme, les pensions des femmes resteraient inférieures de 30 % à celles des hommes pour les départs à la retraite à horizon 2040 / 2050. Trouvez-vous cela...

Tout à fait normal	1%
Plutôt normal	4%
Plutôt pas normal	23%
Pas du tout normal	72%



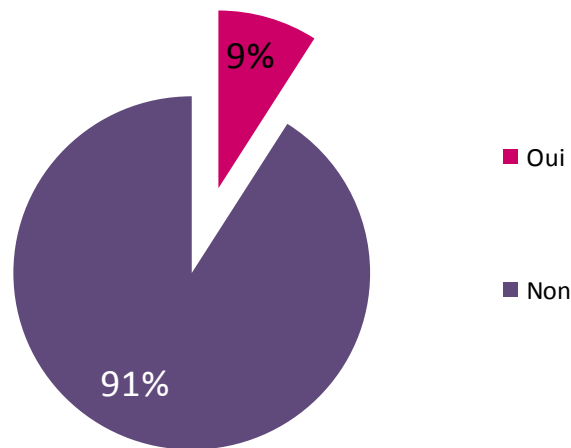
Base : Ensemble

95% des répondants trouvent anormal que, malgré la réforme, les pensions des femmes restent inférieures à celles des hommes. Cela choque encore plus les femmes (98%) que les hommes (91%).



Q. Pensez-vous que, jusqu'à présent, la cause des femmes dans la réforme des retraites a suffisamment été prise en compte ?

Oui	9%
Non	91%



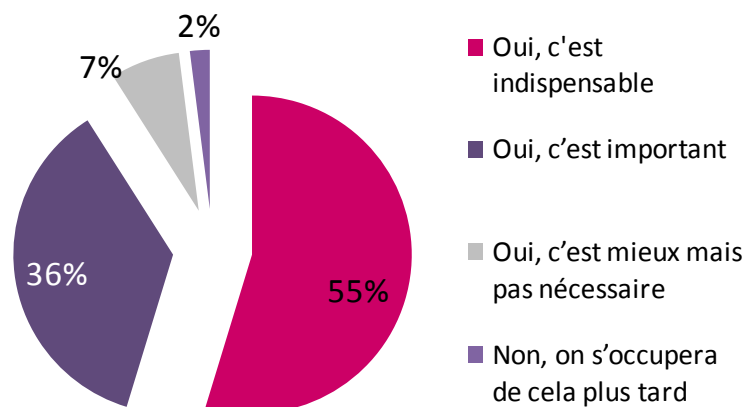
Base : Ensemble

91% des répondants **pensent que la cause des femmes n'est pas suffisamment prise en compte** dans le projet de réforme. C'est le cas de 96% des femmes et 85% des hommes.



Q. Pensez-vous que les politiques en général doivent mettre en place une réforme des retraites qui permette de changer les choses en profondeur en corrigeant les inégalités femmes/hommes ?

Oui, c'est indispensable	55%
Oui, c'est important	36%
Oui, c'est mieux mais pas nécessaire	7%
Non, on s'occupera de cela plus tard	2%



Sous Total « Oui » : 98%

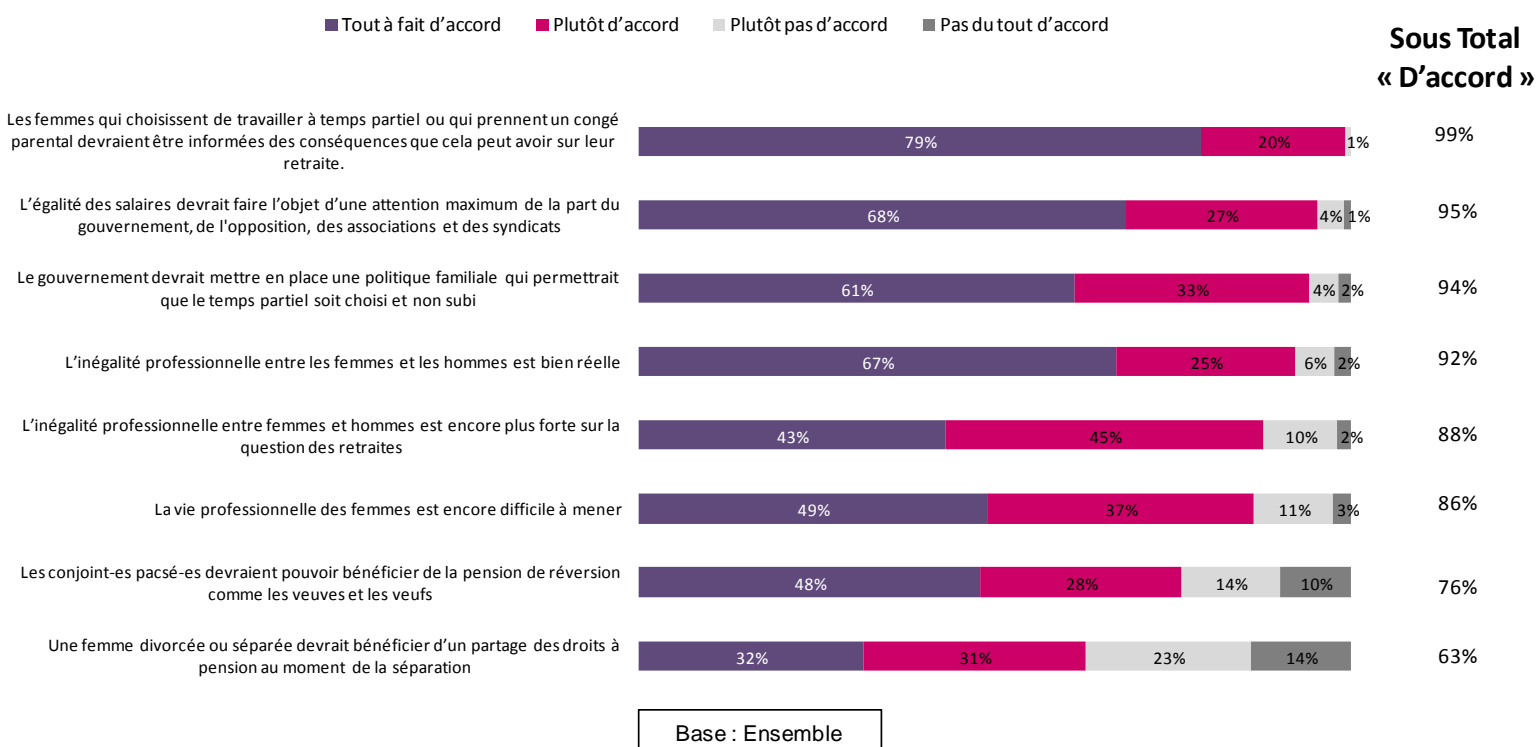
Base : Ensemble

Tous considèrent que la réforme doit permettre de changer les choses en profondeur en corrigeant les inégalités hommes/femmes. 55 % trouvent même cela indispensable.

Les **femmes** ont un point de vue **encore plus affirmé** sur la nécessité de changer les choses en profondeur. Elles sont 62% à considérer que cela est indispensable (versus 46% des hommes).



Q. Êtes-vous tout à fait, assez, peu ou pas du tout d'accord avec les affirmations suivantes :



Une très grande majorité (92%) des répondants considère que **l'inégalité professionnelle entre les hommes et les femmes reste bien réelle** (97% pour les femmes versus 87% pour les hommes), que **l'inégalité est encore plus forte sur les retraites** (ensemble : 88%, femmes 93%, hommes 82%).

Toutes les propositions qui visent à améliorer la situation des femmes reçoivent un accueil très positif de la part des répondants en particulier les propositions sur **l'égalité des salaires** et **l'information sur les conséquences de certains choix de vie** (temps partiel, congé parental...).



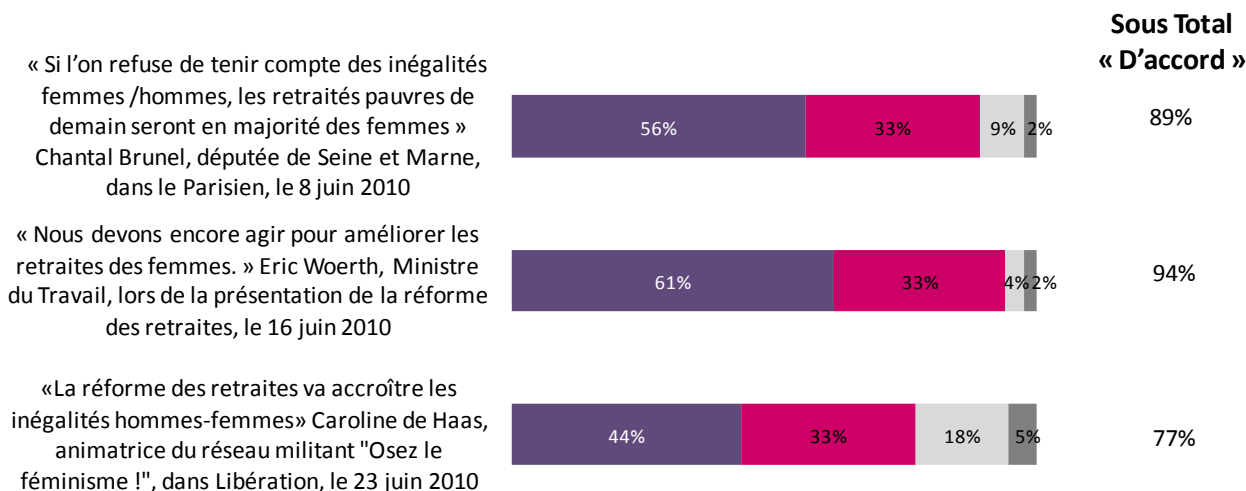
Q. Des personnalités politiques se sont récemment exprimées sur la condition féminine. Etes-vous tout à fait d'accord, plutôt d'accord, plutôt pas d'accord ou pas du tout d'accord avec chacune des opinions suivantes ?

« Si l'on refuse de tenir compte des inégalités femmes /hommes, les retraités pauvres de demain seront en majorité des femmes » Chantal Brunel, députée de Seine et Marne, dans le Parisien, le 8 juin 2010	
Tout à fait d'accord	56%
Plutôt d'accord	33%
Plutôt pas d'accord	9%
Pas du tout d'accord	2%

« Nous devons encore agir pour améliorer les retraites des femmes. » Eric Woerth, Ministre du Travail, lors de la présentation de la réforme des retraites, le 16 juin 2010	
Tout à fait d'accord	61%
Plutôt d'accord	33%
Plutôt pas d'accord	4%
Pas du tout d'accord	2%

«La réforme des retraites va accroître les inégalités hommes-femmes» Caroline de Haas, animatrice du réseau militant "Osez le féminisme !", dans Libération, le 23 juin 2010	
Tout à fait d'accord	44%
Plutôt d'accord	33%
Plutôt pas d'accord	18%
Pas du tout d'accord	5%

■ Tout à fait d'accord ■ Plutôt d'accord ■ Plutôt pas d'accord ■ Pas du tout d'accord



Base : Ensemble

Les répondants partagent les propos d'Eric Woerth (94%), de Chantal Brunel (89%) et de Caroline de Haas (77%) qui font écho à la nécessité de corriger les inégalités hommes/femmes. A noter que les femmes, à l'instar de Caroline Haas, sont beaucoup plus nombreuses que les hommes à craindre que les **inégalités soient accentuées** avec la réforme actuelle : 85% versus 68%.



Enquête sur la Réforme des Retraites

Résultats d'enquête

Réactions aux travaux et propositions du Laboratoire de l'Égalité

En partenariat avec le

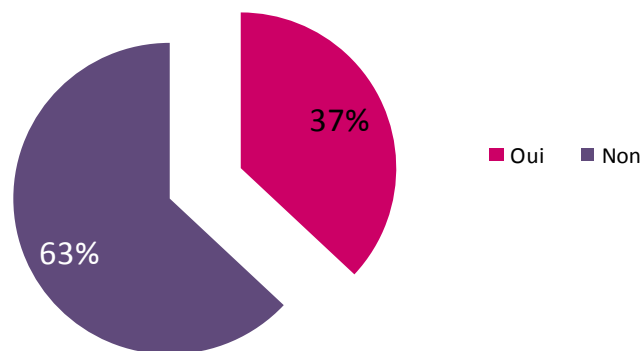
Laboratoire
de l'Égalité



Q. D'après le Laboratoire de l'Égalité, les réformes précédentes notamment sur l'allongement de durée de cotisation et le passage des 10 aux 25 meilleures années pour le calcul des montants des retraite pour le secteur privé avaient encore accentué les écarts hommes /femmes.

Le saviez-vous ?

Oui	37%
Non	63%



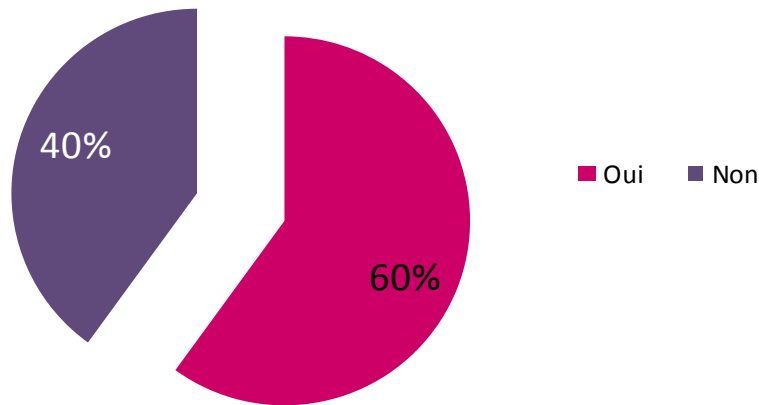
Base : Ensemble

Le fait que les réformes précédentes aient accentué les inégalités femmes/hommes était ignoré par 2/3 des répondants et surtout par les femmes (69% versus 55% des hommes).



Q. Auriez-vous envie d'apporter votre soutien au Laboratoire de l'Égalité et à son combat contre les inégalités femmes / hommes, en signant une pétition ?

Oui	60%
Non	40%



Base : Ensemble

6 répondants sur 10 donnent leur accord pour signer la pétition (66% des femmes et 54% des hommes).

